



# NOS PRODUITS DANS VOS PROJETS

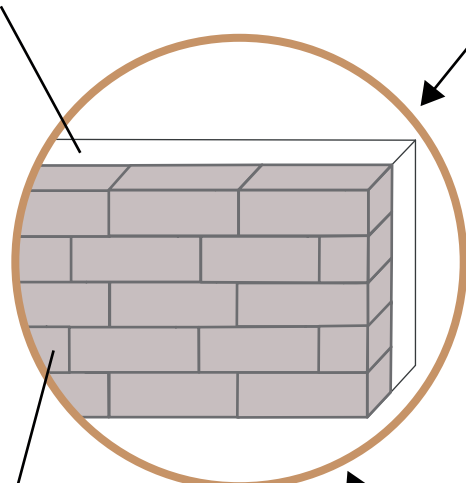
Si vous souhaitez commencer à intégrer la terre crue dans vos projets, un premier acte fort serait d'inclure  $0,025 \text{ m}^3$  de terre par  $\text{m}^2$  de surface de plancher. Sans bouleverser l'économie d'un projet, cela aura un impact positif sur la filière et sur l'empreinte carbone de votre construction.

Quelle forme peut prendre cette intégration? Voici quelques exemples ...

## EXEMPLE N°2 :

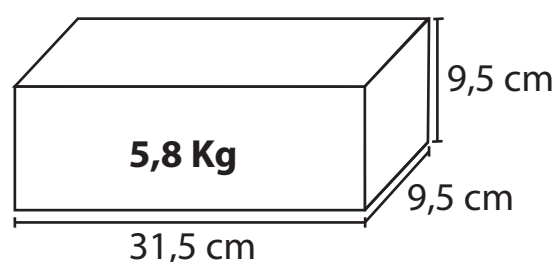
### LE PAREMENT

Mur support  
(voile béton maçonnerie ou ossature bois)



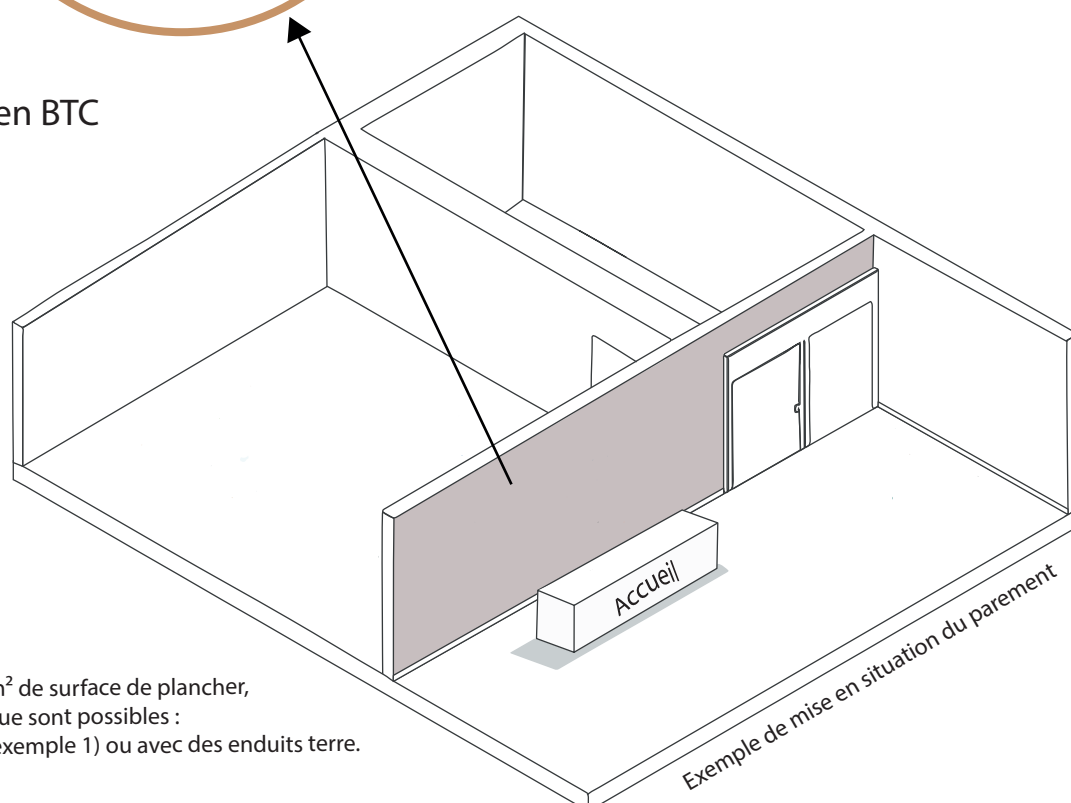
Parement en BTC

DIMENSIONS D'UN BLOC  
DE TERRE COMPRIMÉE (BTC)



$1,5 \text{ m}^3$  DE TERRE CRUE \*  
 $16 \text{ m}^2$  DE SURFACE DE PAREMENT  
480 BTC

PRIX INDICATIFS DE FOURNITURE:  
70 €HT DE MORTIER  
480 €HT DE BTC  
TEMPS INDICATIF DE POSE :  
2,5 JOURS POUR  $16 \text{ m}^2$



(\*) Pour atteindre  $0,025 \text{ m}^3/\text{m}^2$  de surface de plancher, d'autres usages de la terre crue sont possibles : en cloison distributive (voir exemple 1) ou avec des enduits terre.